

Avance® Solo

Conseils pour la sélection et la pose de pansements Avance Solo

1. Quelle est la largeur de la plaie ?

La surface de la plaie et la quantité d'exsudats déterminent la taille appropriée du pansement.

2. Quelle est la profondeur de la plaie ?

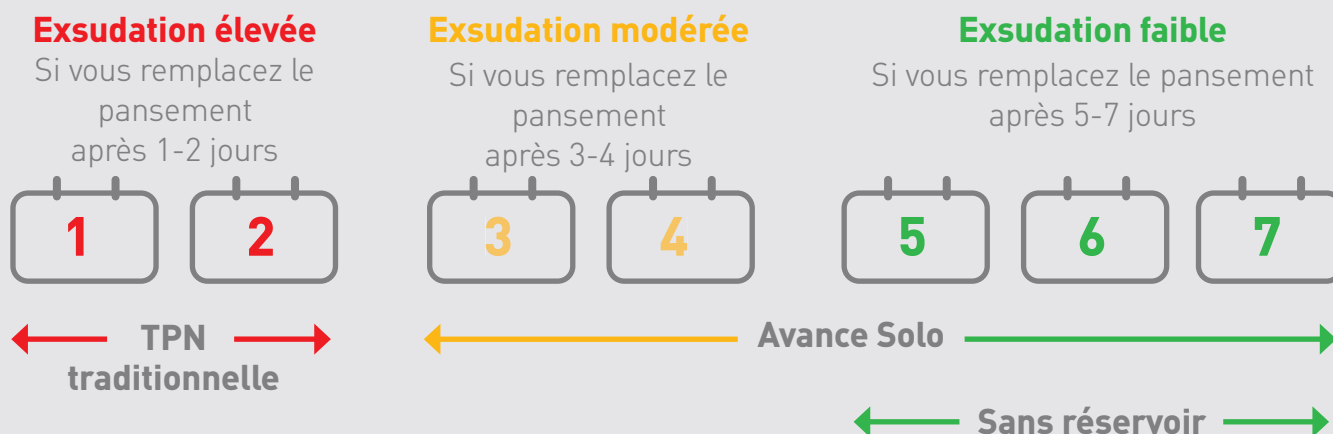
La plaie ne doit pas avoir une profondeur ≤ 2 cm.

3. Quelle est la quantité d'exsudats ?

Les pansements Avance® Solo conviennent à la gestion de **quantités d'exsudats faibles à modérées**.

Pour déterminer la quantité d'exsudats, **basez-vous sur la durée de port du pansement avant la TPN**.

Choisissez la pression négative en fonction de la fréquence à laquelle vous remplacez le pansement :



Référence des figures : Svensson A., Single use negative pressure wound therapy (suNPWT) system with controlled fluid management technology — an evaluation of performance. Wounds Int. 2021, Vol 12 Issue 14

4. Tenez compte de l'état de la peau périlésionnelle

- Protégez la peau périlésionnelle fragile.
- Veillez à ce que la peau périlésionnelle soit nettoyée et sèche avant la pose.
Enlevez tout résidu d'huile ou de produit hydratant pour la peau à l'aide d'alcool.

5. Détermination de la taille du pansement

Pour une plaie à exsudat faible, la taille de la plaie peut représenter **jusqu'à 50 %** de la taille du coussin du pansement.

Pour une plaie à exsudat modéré, la taille de la plaie peut représenter **jusqu'à 25 %** de la taille du coussin du pansement.

Exsudation faible



Dimensions du pansement :
15x20 cm
Dimensions du coussin :
10x15cm
Taille de la plaie :
75cm²

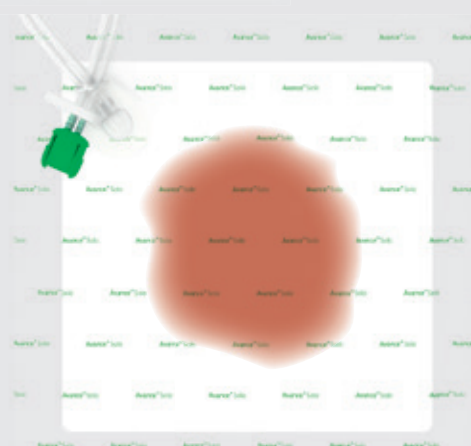
Exsudation modérée



Dimensions du pansement :
15x20 cm
Dimensions du coussin :
10x15cm
Taille de la plaie :
38cm²



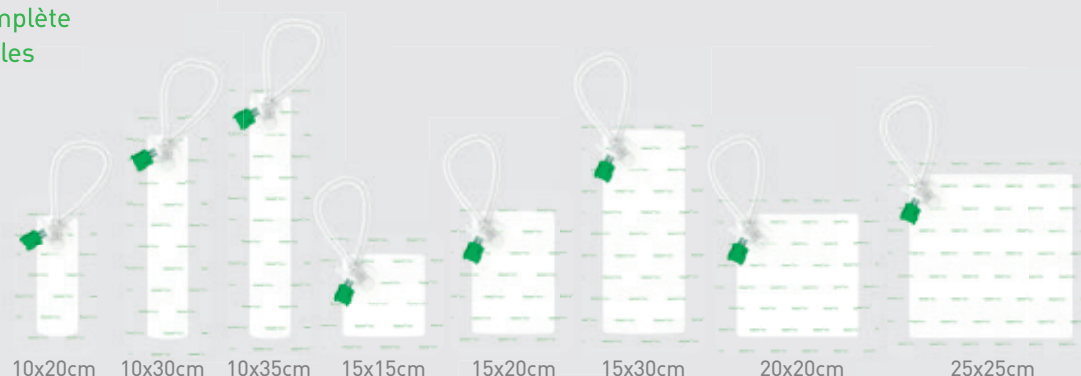
Dimensions du pansement :
25x25cm
Dimensions du coussin :
20x20cm
Taille de la plaie :
200cm²



Dimensions du pansement :
25x25cm
Dimensions du coussin :
20x20cm
Taille de la plaie :
100cm²

Retrouvez la gamme complète de pansements disponibles dans votre pays sur www.avancesolo.com

Pour davantage de conseils et d'astuces pour la pose du pansement, consultez la page : AvanceSolo.com/tipsandtricks



Pour d'autres informations, rendez-vous sur www.molnlycke.be

Mölnlycke Health Care SA, Berchemstadionstraat 72 boîte 2, 2600 Berchem (Anvers), Tél: +32(0)3 286 89 50.
Les marques, noms et logos Mölnlycke, Avance et Safetac sont déposés par une ou plusieurs sociétés du groupe Mölnlycke Health Care pour le monde entier. © 2023 Mölnlycke Health Care AB. Tous droits réservés. BFWC00032305


Mölnlycke®